















Sondage sur nos activités préférées à la maison

Matériel : papier, crayons de couleur, règle, téléphone de maison ou cellulaire

Active tes connaissances : Quelle est mon activité préférée à la maison? Qu'est-ce qu'un sondage? À qui puis-je poser ma question quand je fais un sondage? Comment faire pour recueillir mes données?

Mise en situation : Tout comme toi, les gens de ta famille ou tes amis doivent aussi rester à la maison. Pourquoi ne pas leur donner des idées d'activités à faire pour occuper leur temps libre? Tu pourras en même temps en profiter pour recueillir leur opinion et faire un sondage.

Liste d'activités

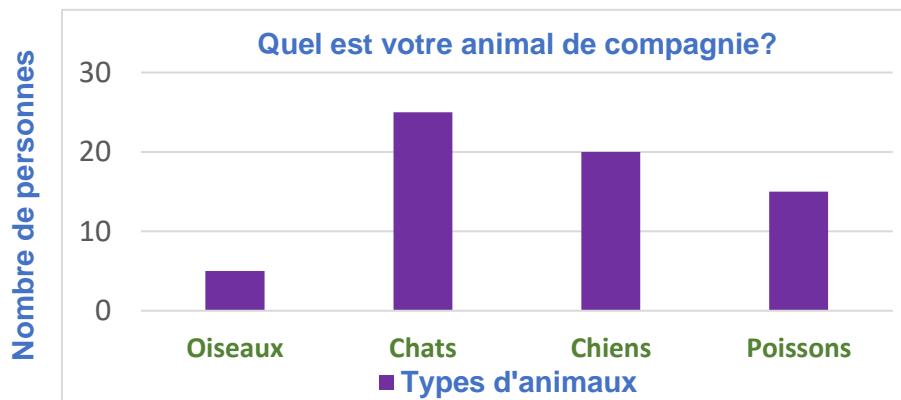
<p>casse-tête</p> 	<p>peinture</p> 	<p>danse</p> 
<p>vélo</p> 	<p>lecture</p> 	<p>ballon-panier</p> 
<p>dessin</p> 	<p>jeux de société</p> 	<p>trampoline</p> 
<p>construction</p> 	<p>cuisine</p> 	<p>marche</p> 
<p>jeux de rôles</p> 	<p>course</p> 	<p>Autres</p>

Les étapes pour faire ton sondage

1. Crée une question pour ton sondage. Exemple : Quelle est ton activité préférée?
2. Choisis au moins cinq activités ou passe-temps (tu peux les choisir dans le tableau ci-haut ou choisir tes propres activités).
3. Sur une page de papier blanc ou lignée, construis un tableau des effectifs (ci-dessous).

Les activités préférées de ma famille et mes amis		
Activités	Dénombrement	Effectifs
Exemple : cuisine		5

4. Pose ta question à plus de gens possible.
Qui : grands-parents, cousins, cousines, oncles, tantes, amis, ton enseignante ou enseignant ou autres personnes.
Comment : téléphone, Face Time, Messenger Kid ou autres
5. Note leurs réponses dans ton tableau.
6. Une fois tes données recueillies, tu peux créer un diagramme à bandes comme celui-ci en utilisant les bonds qui conviennent à tes données (0, 1, 2, 3...) ou (0, 2, 4, 6, 8...).



Si tu veux revoir comment construire un diagramme à bandes, regarde la vidéo suivante :



<https://www.youtube.com/watch?v=jlmjLx9ysZk&rel=0>

7. Analyse tes résultats:

- Quelle activité est la plus populaire?
- Combien de personnes aiment la même activité que toi?
- Quelle activité faites-vous en famille ?
- Quelle est la différence entre l'activité la plus populaire et celle la moins populaire?

8. Tu peux partager les résultats à ta famille et tes amis.

Idées pour aller plus loin...



- Es-tu curieux de connaître d'autres informations que tu pourrais aller chercher en créant un autre sondage? À toi de créer ton propre sondage! Impressionne ton enseignante ou ton enseignant en envoyant une photo de tes résultats!
- Demande à un ou des adultes de ton entourage s'ils ont déjà fait ou répondu à un sondage. Si oui, demande-leur de t'en parler.

Saviez-vous que...

- Les sondages sont régulièrement utilisés dans le monde des sports, des médias, des entreprises, de la politique...?

Questions de réflexion :

- À quel moment de la vie de tous les jours as-tu besoin de recueillir des données pour prendre une décision ou pour ressortir des faits intéressants?
- Est-ce que tu aimes ou non faire des sondages? Explique pourquoi.